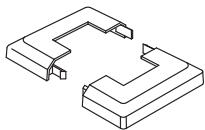


# INSTRUCCIONES DE LA PLACA DE CUBIERTA BASE

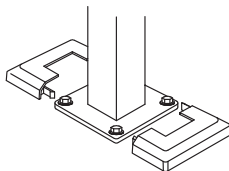


**LEA TODAS LAS INSTRUCCIONES EN SU TOTALIDAD ANTES DE COMENZAR LA INSTALACIÓN:**

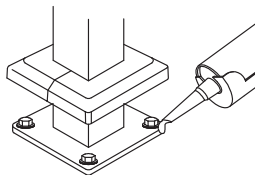
Es responsabilidad del instalador cumplir con todos los códigos y requisitos de seguridad, y obtener todos los permisos de construcción necesarios. El instalador de barandillas debe determinar y aplicar las técnicas de instalación adecuadas para cada situación de instalación. VISTA Railing Systems Inc, sus distribuidores y concesionarios no serán responsables de instalaciones inadecuadas o inseguras. Los postes de VISTA Railing Systems siempre deben estar fijados a la subestructura y nunca deben fijarse sólo a la superficie material (es decir, la tabla de un deck). Si no se siguen todas estas instrucciones, pueden producirse lesiones graves o la muerte.



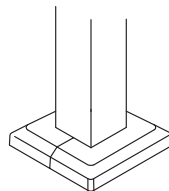
1. Separe las dos mitades de la placa de cubierta base.



2. Coloque las dos piezas alrededor del poste y encájelas.



3. Para evitar que se levante, utilice calafateo de silicona para exteriores para fijar la tapa a la placa inferior.



4. Limpie anualmente con agua y jabón.

**Vista Railings Systems**

800-667-8247 o [www.vistarailings.com](http://www.vistarailings.com)

Vista™ es una marca registrada de Vista Railing Systems Inc. Revisado en octubre de 2022 V1