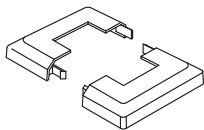


INSTRUCTIONS POUR LE COUVERCLE DE LA PLAQUE DE BASE

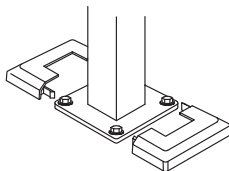


LIRE TOUTES LES INSTRUCTIONS AVANT DE COMMENCER L'INSTALLATION:

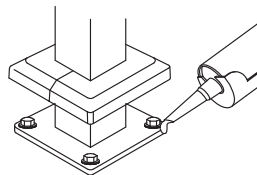
C'est la responsabilité de l'installateur de respecter toutes les exigences du code et de sécurité, et d'obtenir tous les permis de construction requis. L'installateur de balustrade doit déterminer et mettre en oeuvre des techniques d'installation appropriées pour chaque situation d'installation. VISTA Railing Systems Inc., ses distributeurs et concessionnaires ne seront pas tenus responsables des installations inappropriées ou dangereuses. Les poteaux des systèmes de balustrade VISTA doivent toujours être fixés à la sous-structure et ne doivent jamais être fixés uniquement au matériau de surface (par exemple, le panneau de terrasse). Le non-respect de toutes ces instructions pourrait entraîner des blessures graves ou la mort.



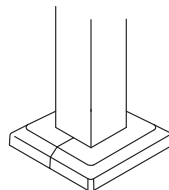
1. Séparez les 2 moitiés du couvercle de la plaque de base.



2. Placez les deux pièces autour du poteau et enclenchez-les ensemble.



3. Pour éviter tout soulèvement, utilisez un calfeutrage extérieur en silicone pour fixer le couvercle à la plaque inférieure.



4. Nettoyez annuellement avec de l'eau et du savon.

Vista Railings Systems

800-667-8247 ou www.vistarailings.com

Vista™ est une marque déposée de Vista Railing Systems Inc. Créé en septembre 2022 V1